




RANKING DE VENDAS-PRODUTOR/IMPORTADOR - MARKET SHARE - BRASIL - Maio 2017				
Ranking	Cód Regulado ANP	Produtor-Importador	Litros	%
1	5034274233	PETROBRAS DISTRIBUIDORA S.A.	25.668.342,00	22,93%
2	1033000092	COSAN LUBRIFICANTES E ESPECIALIDADES S.A.	17.567.369,00	15,69%
3	1033337122	IPIRANGA PRODUTOS DE PETRÓLEO S.A	15.518.266,00	13,86%
4	3613421	PETRONAS LUBRIFICANTES S.A.	10.931.576,00	9,76%
5	2005524572	CHEVRON BRASIL LUBRIFICANTES LTDA.	10.638.580,00	9,50%
6	2010456016	SHELL BRASIL PETRÓLEO LTDA.	9.971.596,00	8,91%
7	71770689	TOTAL LUBRIFICANTES DO BRASIL LTDA.	1.951.621,00	1,74%
8	33194978	CASTROL BRASIL LTDA	1.712.626,00	1,53%
9	2003972433	YPF BRASIL COMÉRCIO DE DERIVADOS DE PETRÓLEO LTDA	1.503.015,00	1,34%
TOTAL DE PRODUTORES ASSOCIADOS AO SINDICOM (9 empresas)			95.462.991,00	85,27%

10	77575330	INGRAX INDÚSTRIA E COMÉRCIO DE GRAXAS S/A	1.418.823,00	1,27%
11	5131638	ULTRAX LUBRIFICANTES LTDA - EPP	1.085.800,00	0,97%
12	1084176	REGELUB LUBRIFICANTES LTDA	1.013.345,00	0,91%
13	4338434	INCOL-LUB INDÚSTRIA E COMÉRCIO LTDA	927.390,00	0,83%
14	3324374	LUBRI-MOTOR'S INDÚSTRIA, COMÉRCIO, IMPORTAÇÃO E EXPORTAÇÃO LTDA	835.666,00	0,75%
15	43995646	FUCHS LUBRIFICANTES DO BRASIL LTDA.	785.526,00	0,70%
16	616970	TECLUB INDÚSTRIA E COMÉRCIO DE LUBRIFICANTES LTDA.	714.908,00	0,64%
17	57490245	HOUGHTON BRASIL LTDA	699.548,00	0,62%
18	999042	QUAKER CHEMICAL INDÚSTRIA E COMÉRCIO S.A	631.320,00	0,56%
19	1061531620	PROMAX PRODUTOS MÁXIMOS INDÚSTRIA E COMÉRCIO S.A.	607.975,00	0,54%
20	61923017	TIRRENO INDÚSTRIA E COMÉRCIO DE PRODUTOS QUÍMICOS LTDA.	570.989,00	0,51%
21	3805416	PACKBLEND INDUSTRIA E COMERCIO DE LUBRIFICANTES LTDA	547.604,00	0,49%
22	2002101902	CR DEALER DO BRASIL LTDA.	495.365,00	0,44%
23	2009055622	VALVOLINE DO BRASIL LUBRIFICANTES LTDA	467.970,00	0,00418
24	59160689	LUCHEI LUBRIFICANTES LTDA	461.823,00	0,41%
25	18235762	DAIDO QUÍMICA DO BRASIL LTDA	379.898,00	0,34%
26	1044012540	YUSHIRO DO BRASIL INDÚSTRIA QUÍMICA LTDA	328.906,00	0,29%
27	4608635	TEXSA DO BRASIL LTDA	314.899,00	0,28%
28	3084527274	ETERNAL INDÚSTRIA, COMÉRCIO, SERVIÇOS E TRATAMENTO DE RESÍDUOS DA AMAZÔNIA LTDA	301.092,00	0,27%
29	1062227509	QUANTIQ DISTRIBUIDORA LTDA	298.183,00	0,27%
30	200296	TG Indústria e Comércio de Lubrificantes e Graxas Ltda. - EPP	240.779,00	0,22%
31	6160091	MENZOIL INDUSTRIA DE LUBRIFICANTES LTDA ME	198.481,00	0,18%
32	384068	FALUB INDÚSTRIA E COMÉRCIO DE LUBRIFICANTES LTDA.	180.420,00	0,16%
33	2043054261	KLÜBER LUBRICATION LUBRIFICANTES ESPECIAIS LTDA	176.507,00	0,16%
34	2000101896	AP WINNER INDÚSTRIA E COMÉRCIO DE PRODUTOS QUÍMICO	167.712,00	0,15%
35	62417282	ELVIN LUBRIFICANTES INDÚSTRIA E COMÉRCIO LTDA	157.892,00	0,14%
36	3050045897	BRAZÃO LUBRIFICANTES LTDA	152.180,00	0,14%
37	3099254	KELPEN OIL BRASIL LTDA	144.307,00	0,13%
38	3313366	KATION RAIDEN DO BRASIL LTDA.	139.735,00	0,12%
39	45036670	CHEMLUB PRODUTOS QUÍMICOS LTDA	135.471,00	0,12%
40	3092678432	INDÚSTRIA PETROQUÍMICA DO SUL LTDA	132.066,00	0,12%
41	2011323786	IDEMITSU LUBE SOUTH AMERICA LTDA.	124.867,00	0,11%
42	61465597	TAMCO LUBRIFICANTES E DERIVADOS LTDA.	114.445,00	0,10%
43	4521158	SR III INDÚSTRIA E COMÉRCIO DE LUBRIFICANTES LTDA	102.080,00	0,09%
44	1004780146	PDV BRASIL COMBUSTÍVEIS E LUBRIFICANTES LTDA.	97.151,00	0,09%
45	21498454	REPSOL LUBRIFICANTES E ESPECIALIDADES BRASIL LTDA.	85.908,00	0,08%
46	2007129683	CONDAT LUBRIFICANTES DO BRASIL INDÚSTRIA E COMÉRCIO LTDA	85.680,00	0,08%
47	57777724	LUBMASTER PRODUTOS ESPECIAIS LTDA	85.032,00	0,08%
48	3059723874	LUBRIFICANTES FENIX LTDA	82.001,00	0,07%
49	3046201083	LWART LUBRIFICANTES LTDA	68.166,00	0,06%
50	2004377382	BLASER SWISSLUBE DO BRASIL LTDA	66.387,00	0,06%
51	2010443916	JX NIPPON OIL & ENERGY DO BRASIL COMÉRCIO DE LUBRIFICANTES LTDA.	61.710,00	0,06%
52	1057941890	AGECOM PRODUTOS DE PETRÓLEO LTDA.	60.000,00	0,05%
53	1048539407	BASF S.A.	55.977,00	0,05%
54	3006294505	NORTLUB RECICLAGEM DE ÓLEOS MINERAIS LTDA	54.316,00	0,05%
55	41879800	TECNO INDÚSTRIA E COMÉRCIO LTDA.	46.898,00	0,04%
56	3439153	BIOLUB QUÍMICA LTDA -ME	42.756,00	0,04%
57	2050606573	EASTMAN CHEMICAL DO BRASIL LTDA.	39.471,00	0,04%
58	4238156	KARTER LUBRIFICANTES LTDA.	35.236,00	0,03%
59	245992	CADIUM COMÉRCIO IMPORTAÇÃO E EXPORTAÇÃO LTDA	35.180,00	0,03%
60	2000104194	FORTA COMERCIAL LTDA.	34.983,00	0,03%
61	11378430	POLY PETRO LUBRIFICANTES LTDA ME (revogada em 02/06/17) -restabelecimento da autorização em 19/06/17	26.511,00	0,02%
62	2006299104	LAAPSA LUBRICANTES E INSUMOS LTDA.	25.837,00	0,02%
63	9903122996	MOLECULAR BRASIL LTDA.	23.520,00	0,02%

64	4040537	SAFRA QUÍMICA INDÚSTRIA E COMÉRCIO DE LUBRIFICANTES LTDA	23.040,00	0,02%
65	2068392844	CHEMTURA INDUSTRIA QUIMICA DO BRASIL LTDA	22.606,00	0,02%
66	2055531925	CHEM-TREND INDÚSTRIA E COMÉRCIO DE PRODUTOS QUÍMICOS LTDA.	19.332,00	0,02%
67	2065104929	SILVA & BARBOSA COMÉRCIO LTDA	19.298,00	0,02%
68	73300949	PETROLEU MINERALE LUBRIFICANTES LTDA	17.527,00	0,02%
69	4081632093	AGRICOPEL COMÉRCIO DE DERIVADOS DE PETROLEO LTDA	15.530,00	0,01%
70	7408046	LUBRAQUIM INDUSTRIA E COMÉRCIO DE LUBRIFICANTES LTDA	14.610,00	0,01%
71	53382545	HORTON LUBRIFICANTES INDUSTRIAIS LTDA	14.260,00	0,01%
72	2053877627	DOW BRASIL SUDESTE INDUSTRIAL LTDA.	13.608,00	0,01%
73	3477131	EVOLUB EVOLUÇÃO LUBRIFICANTES LTDA.	12.877,00	0,01%
74	2001610517	INGERSOLL RAND IND. COM. SERV. DE AR CONDICIONADO, AR COMPRIMIDO E REFRIGERAÇÃO LTDA.	10.804,00	0,01%
75	2005777410	INTERLUB ESPECIALIDADES LUBRIFICANTES LTDA	10.501,00	0,01%
76	64645096	SENDER OIL INDÚSTRIA E COMÉRCIO LTDA	10.326,00	0,01%
77	18265581	ECOLUB PRODUTOS QUÍMICOS LTDA - EPP	10.202,00	0,01%
78	3138579	UPS INTERNACIONAL INDÚSTRIA LTDA.	9.496,00	0,01%
79	2068870997	BITZER COMPRESSORES LTDA	9.136,00	0,01%
80	62859657	SIVA SIROLL PRODUTOS QUÍMICOS E LUBRIFICANTES LTDA	8.565,00	0,01%
81	2006097469	PEAK AUTOMOTIVA LTDA.	7.775,00	0,01%
82	2008991124	AVEX BRASIL COMERCIAL, IMPORTADORA E EXPORTADORA LTDA	6.365,00	0,01%
83	2000122145	AFTON CHEMICAL INDÚSTRIA DE ADITIVOS LTDA	6.030,00	0,01%
84	2002877654	KAESER COMPRESSORES DO BRASIL LTDA.	5.945,00	0,01%
85	2043648971	WURTH BRASIL PEÇAS DE FIXAÇÃO LTDA	5.795,00	0,01%
86	2022782833	BOMBARDIER RECREATIONAL PRODUCTS MOTORES DA AMAZONIA LTDA.	4.449,00	0,00%
87	2017113110	OMG COMERCIAL IMPORTADORA E EXPORTADORA LTDA	4.437,00	0,00%
88	6008687885	X5 COMÉRCIO DE EQUIPAMENTOS E SERVIÇOS AERONÁUTICOS LTDA.	4.248,00	0,00%
89	9322643	FUTURA PRODUTOS AUTOMOTIVOS LTDA.ME	4.124,00	0,00%
90	6008778560	INTERGLASS DO BRASIL LUBRIFICANTES LTDA. - EPP	3.890,00	0,00%
91	2003522731	RICOM COMERCIO DE MAQUINAS E SERVICOS LTDA	3.534,00	0,00%
92	61241451	LUMOBRAZ LUBRIFICANTES ESPECIAIS LTDA	3.163,00	0,00%
93	2062158480	DANFOSS DO BRASIL INDÚSTRIA E COMÉRCIO LTDA	3.096,00	0,00%
94	2000248414	G.C INDUSTRIAL IMPORTADORA E EXPORTADORA LTDA	3.040,00	0,00%
95	2082709023	LUBRIMPORT COMERCIO E IMPORTAÇÃO DE LUBRIFICANTES EIRELI - ME	2.827,00	0,00%
96	44016707	NCH BRASIL LTDA	2.107,00	0,00%
97	8883355	PETRAX INDUSTRIA DE PRODUTOS PETROLIFEROS LTDA -ME	2.000,00	0,00%
98	2090050097	PLANITRADE ASSESSORIA COMÉRCIO E REPRESENTAÇÕES LTDA	1.374,00	0,00%
99	2005959202	ENGELUB LUBRIFICANTES TÉCNICOS LTDA.	1.362,00	0,00%
100	2009688218	JOHN BEAN TECHNOLOGIES MÁQUINAS E EQUIPAMENTOS INDUSTRIAIS LTDA.	1.135,00	0,00%
101	2017205244	LEYBOLD DO BRASIL LTDA	1.061,00	0,00%
102	67899443	AUTOPLAST LUBFLON COMÉRCIO E INDÚSTRIA LTDA.	911,00	0,00%
103	68919158	DNC INDUSTRIAL CAMPINAS LTDA	864,00	0,00%
104	57635260	TRIBOTÉCNICA ESPECIALIDADES QUÍMICAS LTDA - EPP	615,00	0,00%
105	6010578068	ÓLEO MONTREAL EIRELI - ME	552,00	0,00%
106	2006376734	NORDESTE TRANSPORTES E LUBRIFICANTES ESPECIAIS LTDA.	540,00	0,00%
107	6001076	PEC LUB COMÉRCIO DE LUBRIFICANTES LTDA	517,00	0,00%
108	60582178	IORGA ÓLEOS E PROTETIVOS INDUSTRIAIS LTDA	496,00	0,00%
109	2059772855	SULLAIR DO BRASIL LTDA.	453,00	0,00%
110	2001900777	PRO-TECH RACING COMÉRCIO, REPRESENTAÇÕES, IMPORTAÇÃO E EXPORTAÇÃO LTDA	379,00	0,00%
111	2050676113	CHEMICAL SPECIALTIES INDÚSTRIA E COMÉRCIO LTDA. - EPP	360,00	0,00%
112	2061074829	ABB LTDA.	280,00	0,00%
113	2002055072	UNOTECH IMPORTAÇÃO E COMÉRCIO LTDA.	266,00	0,00%
114	6022428662	KLEBER MARQUES NEVES 17639821819	198,00	0,00%
115	55915516	DELTEC EQUIPAMENTOS INDUSTRIAIS LTDA	126,00	0,00%
116	2061577904	SOCIEDADE COMERCIAL TOYOTA TSUSHO DO BRASIL LTDA.	122,00	0,00%
117	2000869054	HONTECH LTDA	80,00	0,00%
118	2002846684	TECNISUB INDUSTRIA E COMÉRCIO LTDA	67,00	0,00%
119	2076538453	JARVA COMÉRCIO E IMPORTAÇÃO LTDA. - EPP	66,00	0,00%
120	2062934252	YAMAHA MOTOR DO BRASIL LTDA.	60,00	0,00%
121	2001597588	CAPMA COMÉRCIO E IMPORTAÇÃO LTDA	43,00	0,00%
122	2010525355	AFINTER COMERCIAL IMPORTAÇÃO E EXPORTAÇÃO LTDA	41,00	0,00%
123	2002135974	MS BRASIL SOLUÇÕES EM MRO SUPRIMENTOS INDUSTRIAIS LTDA - ME	18,00	0,00%
124	2019917881	THE CHEMOURS COMPANY INDÚSTRIA E COMÉRCIO DE PRODUTOS QUIMICOS LTDA	6,00	0,00%
125	49641863	ROYAL GREASE PRODUTOS QUÍMICOS E LUBRIFICANTES LTDA	2,00	0,00%
126	2060928355	ANTICORROSIVA DO BRASIL LTDA	-	0,00%
127	2014122356	ATF SOLUÇÕES EM MONTAGEM LTDA - EPP	-	0,00%
128	2057029431	ATLAS COPCO BRASIL LTDA.	-	0,00%
129	2031274384	CLAC IMPORTAÇÃO E EXPORTAÇÃO LTDA	-	0,00%
130	5092901	DUNAX LUBRIFICANTES LTDA. - ME	-	0,00%
131	2010250407	ETP DO BRASIL LTDA - EPP	-	0,00%

132	2003902443	EUROSTAR DO BRASIL S.A.	-	0,00%
133	2003505598	EXCELÊNCIA LUBRIFICANTES LTDA	-	0,00%
134	5853347	FÁBRICA-QUÍMICA PETRÓLEO E DERIVADOS LTDA.	Associada ao Simepetro	0,00%
135	2004081023	FRIO BRASIL REFRIGERAÇÃO LTDA	-	0,00%
136	6004504200	G TRADING COMÉRCIO EXTERIOR HQ LTDA.	-	0,00%
137	2002273580	HARLEY-DAVIDSON DO BRASIL LTDA	-	0,00%
138	6001598243	LEIDINGER REPRESENTAÇÕES E SERVIÇOS LTDA - EPP	-	0,00%
139	543854	LUMA OIL INDÚSTRIA E COMÉRCIO LTDA	-	0,00%
140	2001434800	MERCURY MARINE DO BRASIL INDÚSTRIA E COMÉRCIO LTDA.	-	0,00%
141	1080795727	POTENCIAL PETRÓLEO LTDA	-	0,00%
142	2015988752	REXXOLUB LUBRIFICANTES ESPECIAIS LTDA	-	0,00%
143	2019390762	SHRIEVE QUÍMICA DO BRASIL LTDA.	-	0,00%
144	6109950	SPEEDY OIL INDÚSTRIA E COMÉRCIO DE LUBRIFICANTES E PETRÓLEO LTDA - EPP	-	0,00%
<b>TOTAL OUTROS (IMPORTADORES E DEMAIS PRODUTORES NÃO SIMEPETRO (98 empresas)</b>			<b>4.068.940,00</b>	<b>3,63%</b>
<b>TOTAL DE PRODUTORES ASSOCIADOS AO SINDICOM (9 empresas)</b>			<b>95.462.991,00</b>	<b>85,27%</b>
<b>TOTAL DE PRODUTORES ASSOCIADOS AO SIMEPETRO (37 Empresas)</b>			<b>12.424.289,00</b>	<b>11,10%</b>

<b>TOTAL GERAL</b>			<b>111.956.220,00</b>	<b>100,00%</b>
--------------------	--	--	-----------------------	----------------

<b>LEGENDA</b>	
<b>X</b>	Nome de Empresa <b>escrito em vermelho</b> : Primeira participação no SIMP de 2017 (INCLUSÃO).
	Fundo amarelo: Empresas associadas ao SIMEPETRO;
	Fundo Azul: Empresas associadas ao SINDICOM;
	Fundo Rosa: Empresas que deixaram de entregar os dados do SIMP em maio 2017